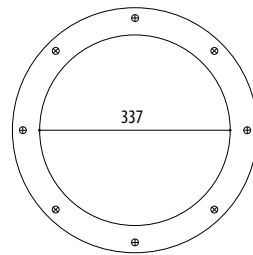





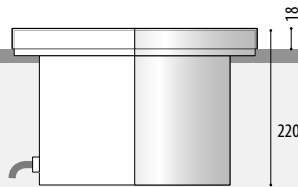
# EINBAU-SCHEINWERFER 4.4000

AUSSENBEREICH

IP67



ø 410



18

220

335

Artikelnummer	Leuchtmittel	Leistung	Spannung	Fassung	Temperatur	Ausstrahlwinkel	Kabel	[V]
SYMMETRISCHER REFLEKTOR, KLARE GLASSCHEIBE								
<b>4.4000.00.15</b>	HIE	150W	230V	E27	110°C		Si, 3x2,5 qmm	L75
<b>4.4000.00.71</b>	HSE-E	50/70W	230V	E27	80°		Si, 3x2,5 qmm	R72
ASYMMETRISCHER REFLEKTOR, KLARE GLASSCHEIBE								
<b>4.4000.01.15</b>	HIE	150W	230V	E27	110°C		Si, 3x2,5 qmm	L85
<b>4.4000.01.71</b>	HSE-E	50/70W	230V	E27	80°		Si, 3x2,5 qmm	R82




# 4.4000 | EINBAU-SCHEINWERFER

## ZUR BREITEN AUSLEUCHTUNG VON GEBÄUDEN UND AUSSENANLAGEN



- Schutzart IP67
- Komplett aus V4A-Edelstahl 1.4571
- ...
- HIE, HSE
- V4A-Edelstahl-Reflektor
- ...
- temperaturbeständige Silikondichtung
- gehärtetes Sicherheitsglas (ESG) – Belastbarkeit bis 650 kg
- Kabelverschraubung PG 16/24, Messing vernickelt
- mit eingebautem Vorschaltgerät
- Lieferung ohne Leuchtmittel und ohne Kabel

### + ERGÄNZUNGSTEILE

Anti-Blend-Raster  
  
**4.0008.01.00**


Glasscheibe, matt  
 für weichere Lichtverteilung (Lichtverlust ca. -15%)  
  
**4.0230.41.00**


### OPTIONEN

**IP68** Schutzart IP68 (komplett betriebsbereit mit Leuchtmittel und Kabel)

**CUSTOM MADE** runde Aufsatzblende (5 mm)

**CUSTOM MADE** Sonderanfertigungen

 Farbige HIT-Leuchtmittel lieferbar

 Doppelte Kabelverschraubung für Ringmontage bitte separat bestellen

Betriebsgeräte Technische Details finden Sie ab Seite 234.

Integriert

Integriert

Integriert

Integriert